



СОГЛАСОВАНО:


Заведующий отделом культуры Администрации
НГО


И. В. Шаповалова
«03» марта 2025 года

УТВЕРЖДАЮ

Директор МБУК «Новоуральский историко-краеведческий музей»


А. С. Клевцевич
«03» марта 2025 года



ОТЧЕТ
О РЕЗУЛЬТАТАХ ДЕЯТЕЛЬНОСТИ
муниципального бюджетного учреждения культуры
"Новоуральский историко-краеведческий музей"
И ОБ ИСПОЛЬЗОВАНИИ ЗАКРЕПЛЕННОГО ЗА НИМ МУНИЦИПАЛЬНОГО
ИМУЩЕСТВА
за 2024 год

Раздел 1. ОБЩИЕ СВЕДЕНИЯ ОБ УЧРЕЖДЕНИИ

Полное наименование учреждения	Муниципальное бюджетное учреждение культуры «Новоуральский историко-краеведческий музей»
Сокращенное наименование учреждения	МБУК «НИКМ»
Место нахождения учреждения	Свердловская область, г. Новоуральск, ул. Первомайская, д. 5
Почтовый адрес учреждения	624130, Свердловская область, г. Новоуральск, д. 5
Перечень видов деятельности учреждения, соответствующий его учредительным документам	Услуга по публикации музейных предметов, музейных коллекций путем публичного показа, воспроизведения в печатных изданиях, на электронных и других видах носителей, в том числе в виртуальном режиме
Основные виды деятельности	Деятельность музеев и охрана исторических памятников
Иные виды деятельности	
Перечень услуг (работ), которые оказываются за плату, в случаях, предусмотренных нормативными правовыми (правовыми) актами	1. Проведение обзорных экскурсий, в том числе вне музея 2. Проведение музейных мероприятий по заявкам, в том числе обрядовых 3. Предоставление выставочного оборудования 4. Организация выставок-продаж изделий 5. Проведение мастер-классов 6. Сканирование документов из фондов музея (фото, письменных источников, справок)
Потребители услуг (работ), которые оказываются за плату, в случаях, предусмотренных нормативными правовыми (правовыми) актами	Физические и юридические лица
Перечень разрешительных документов (с указанием номеров, даты выдачи и срока действия), на основании которых учреждение осуществляет деятельность	Устав Протокол № 133 от 28.12.2011 Протокол № 144 от 28.06.2013 Постановление Администрации НГО № 567а от 26.03.2020

Среднегодовая численность работников учреждения	21,4
Средняя заработная плата работников учреждения	64 600,32 руб.

Показатель	На начало 2024 года	На конец 2024 года
Количество штатных единиц учреждения	22,5	22,5
Квалификация сотрудников учреждения	17 чел. – высшее образование 5 чел. – среднее специальное образование	17 чел. – высшее образование 5 чел. – среднее специальное образование

Информация о причинах, приведших к изменению количества штатных единиц на конец отчетного периода:

Раздел 2. СВЕДЕНИЯ О РЕЗУЛЬТАТАХ ДЕЯТЕЛЬНОСТИ УЧРЕЖДЕНИЯ

N п/п	Наименование показателя деятельности	Единицы измерения	Год, предшествующий отчетному 2023	Отчетный год 2024
1.	Изменение (увеличение, уменьшение) балансовой (остаточной) стоимости нефинансовых активов относительно предыдущего отчетного года	%	0,21 -6,91	2,87 -1,98
2.	Общая сумма выставленных требований в возмещение ущерба по недостаткам и хищениям материальных ценностей, денежных средств, а также от порчи материальных ценностей	тыс. рублей	0	3,00
3.	Изменения (увеличение, уменьшение) дебиторской задолженности:	тыс. рублей	+4 464,3	+5 412,15
	В разрезе поступлений, в том числе начисленные субсидии 2024 года, согласно инструкции 107н		+4 464,3	+5 409,15
	в разрезе выплат		0	+3,35
4.	Изменения (увеличение, уменьшение) кредиторской задолженности:	тыс. рублей	183,4	-10,57
	в разрезе поступлений		0	0
	в разрезе выплат		183,4	-10,57
5.	Доходы, полученные учреждением от оказания платных услуг (выполнения) работ	тыс. рублей	1 394,98	1 399,5
6.	Цены (тарифы) на платные услуги (работы), оказываемые потребителям <1>			
6.1.	Проведение обзорных экскурсий:			

	для групп от 5 человек	за 1 чел.		Полная/льготная 150,00/50,00
	для групп от 1 до 4 человек	За группу		1 560,00
6.2	Автобусная по городу (без стоимости аренды автобуса)			
	для групп от 5 человек	За 1 чел		120,00/60,00
	для групп от 1 до 4 человек	За группу		900,00
6.3.	Проведение музейных мероприятий			
	Посещение музейных мероприятий, в том числе по предварительным заявкам (за 1 чел.)	За 1 чел		150,00/75,00
	Посещение музейных мероприятий с использованием VR-технологий (за 1 чел.)	За 1 чел.		200,00/100,00
	Лекции и интерактивные занятия, тематические экскурсии (на территории музея) (за 1 чел.)			90,00/55,00
	Лекции и интерактивные занятия (с выходом в другие учреждения) (за 1 чел.)	За 1 чел		90,00/50,00
6.4.	Проведение музейных мероприятий по абонементам			
	3 занятия			255,00/150,00
	5 занятий			400,00/200,00
	7 занятий			525,00/280,00
6.5.	Предоставление возможности фото- видеосъемки экспонатов, музейных коллекций, залов музея, мероприятий (за 1 час)			940,00
6.6	Предоставление справок, требующих сложного поиска информации по заявленной теме (информационное разыскание) (за 1 час)			719,00
7.	Общее количество потребителей, воспользовавшихся услугами (работами) учреждения, в том числе:	человек	944 473	948 478
	бесплатными,	человек	869 287 (с учетом онлайн посещений)	935 210 (с учетом онлайн посещений)
	платными услугами	человек		13 268
8.	Количество жалоб потребителей	штук	нет	
9.	Информация о принятых мерах по результатам рассмотрения жалоб потребителей			

10.	Поступления, в разрезе поступлений, предусмотренных планом финансово-хозяйственной деятельности учреждения:	тыс. рублей	План 2023	Факт 2023	План 2024	Факт 2024
			23 390,84	23 663,69	33 578,32	33 707,98
10.1	Средства от приносящей доход деятельности	тыс. рублей	1 140,37	1 413,22	1 269,83	1 399,49
10.2	Целевые, безвозмездные перечисления, Гранты	тыс. рублей	1 491,690	1 491,690	2 946,39	2 946,39
10.3	Субсидия на выполнение муниципального задания	тыс. рублей	20 600,56	20 600,56	25 183,62	25 183,62
10.4	Субсидия на ИЦ	тыс. рублей	178,95	178,95	4 255,4	4 255,4
10.5	КТ кредиторская задолженность по доходам (налог на прибыль)	тыс. рублей	-20,73	-20,73	-76,92	-76,92
11.	Выплаты, в разрезе выплат, предусмотренных планом финансово-хозяйственной деятельности учреждения:	тыс. рублей	23 720,42	23 157,70	34 433,47	31 612,19
11.1	Заработная плата 211	тыс. рублей	12 987,56	12 987,56	16 448,64	16 448,64
11.2	Начисления на выплаты по оплате труда 213	тыс. рублей	3 788,63	3 783,28	4 987,66	4 985,55
11.3	Услуги связи 221	тыс. рублей	176,39	146,84	200,26	161,67
11.4	Транспортные услуги 222	тыс. рублей	62,93	52,81	81,14	62,22
11.5	Коммунальные услуги 223 (244)	тыс. рублей	72,65	62,55	79,60	67,48
11.6	Коммунальные услуги 223(247)	тыс. рублей	1 291,3	1 083,57	1 354,2	1 188,92
11.7	Работы, услуги по содержанию имущества 225 (КВР 244)	тыс. рублей	1 095,36	936,27	1 779,76	1 709,52
11.8	Работы, услуги по содержанию имущества 225 (КВР 243)	тыс. рублей	0,0	0,0	2 228,57	0,0
11.9	Прочие работы, услуги 226	тыс. рублей	2 056,03	2 033,43	2 305,19	2 270,60
11.10	Прочие работы, услуги 226 (КВР 243)	тыс. рублей	0,0	0,0	0,0	0,0
11.11	Услуги, работы для целей капитальных вложений 228	тыс. рублей	0,0	0,0	850,39	735,39
11.12	Арендная плата за пользование земельными участками и другими обособленными природными объектами 229	тыс. рублей	1,28	0,54	0,73	0,57
11.13	Социальные пособия и компенсации персоналу в денежной форме 266 (КВР 111)	тыс. рублей	94,4	86,45	66,80	66,80

11.13	Социальные пособия и компенсации персоналу в денежной форме 266 (КВР 112)	тыс. рублей	0,0	0,0	0,0	0,0
11.14	Налоги, пошлины и сборы 291	тыс. рублей	1 430,68	1 428,94	1 370,08	1 368,58
11.15	Уплата штрафов за нарушение законодательства о закупках и нарушение условий контрактов (договоров) 293	тыс. рублей	0,5	0,0	0,5	0,0
11.16	Безвозмездные перечисления государственным и муниципальным организациям 241	тыс. рублей	0,0	0,0	3,0	3,0
11.17	Увеличение стоимости основных средств 310	тыс. рублей	198,75	146,02	1 634,68	1 598,16
11.18	Увеличение стоимости лекарственных препаратов и материалов, применяемых в медицинских целях (341)	тыс. рублей	3,6	0,0	3,6	0,0
11.19	Увеличение стоимости строительных материалов (344)	тыс. рублей	6,0	4,55	0,0	0,0
11.20	Увеличение стоимости мягкого инвентаря (345)	тыс. рублей	2,36	0,0	0,0	0,0
11.21	Увеличение стоимости прочих материальных запасов 346	тыс. рублей	397,67	381,79	518,18	438,60
11.22	Увеличение прочих материальных запасов однократного применения (349)	тыс. рублей	29,56	20,0	469,5	469,5
11.23	Страхование (227)	тыс. рублей	3,00	0,00	0,0	0,00
11.24	Социальные пособия и компенсации персоналу в денежной форме 212 (КВР 112)	тыс. рублей	9,93	0,6	14,0	4,2
11.25	Прочие работы, услуги 226 (КВР 112)	тыс. рублей	11,84	2,5	36,99	32,79
12.	Иные сведения					

<1> В динамике в течение отчетного периода.

Раздел 3. СВЕДЕНИЯ ОБ ИСПОЛЬЗОВАНИИ ЗАКРЕПЛЕННОГО
ЗА УЧРЕЖДЕНИЕМ МУНИЦИПАЛЬНОГО ИМУЩЕСТВА

N п/п	Наименование показателя	Единица измерения	2023 год		2024 год	
			на начало года	на конец года	на начало года	на конец года
1.	Общая балансовая (остаточная) стоимость недвижимого имущества, находящегося у учреждения на праве оперативного управления	тыс. рублей	92467,21	87227,8	87227,8	88390,5
			65356,4	62837,9	62837,9	60319,5

	Общая балансовая (остаточная) стоимость недвижимого имущества, находящегося у учреждения на праве оперативного управления и переданного в аренду	тыс. рублей	0	0	0	0
	Общая балансовая (остаточная) стоимость недвижимого имущества, находящегося у учреждения на праве оперативного управления и переданного в безвозмездное пользование	тыс. рублей	0	0	0	0
2.	Общая балансовая (остаточная) стоимость движимого имущества, находящегося у учреждения на праве оперативного управления	тыс. рублей	29871,68 6 422,66	30099,3 3979,9	30099,3 3979,90	32307,1 3799,0
	Общая балансовая (остаточная) стоимость движимого имущества, находящегося у учреждения на праве оперативного управления, и переданного в аренду	тыс. рублей	0	0	0	0
	Общая балансовая (остаточная) стоимость движимого имущества, находящегося у учреждения на праве оперативного управления, и переданного в безвозмездное пользование	тыс. рублей	0	0	0	0
3.	Общая балансовая (остаточная) стоимость недвижимого имущества, приобретенного учреждением в отчетном году за счет средств, выделенных учредителем учреждению на указанные цели	тыс. рублей	0	0	0	0
4.	Общая балансовая (остаточная) стоимость недвижимого имущества, приобретенного учреждением в отчетном году за счет доходов, полученных от платных услуг и иной приносящей доход деятельности	тыс. рублей	0 0	0 0	0 0	0 0
5.	Общая балансовая (остаточная) стоимость особо ценного движимого имущества, находящегося у учреждения на праве оперативного управления	тыс. рублей	28130,0 6198,1	28231,0 3780,2	28231,0 3780,2	30371,4 3624,1

6.	Количество объектов недвижимого имущества (зданий, строений, помещений), находящегося у учреждения на праве оперативного управления	штук	5	5	5	5
7.	Общая площадь объектов недвижимого имущества, находящаяся у учреждения на праве оперативного управления:	кв. метров	1690,2	1690,2	1690,2	1690,2
	Общая площадь объектов недвижимого имущества, находящегося у учреждения на праве оперативного управления, и переданного в аренду	кв. метров	0	0	0	0
	Общая площадь объектов недвижимого имущества, находящегося у учреждения на праве оперативного управления, и переданного в безвозмездное пользование	кв. метров	0	0	0	0
8.	Объем средств, полученных от распоряжения в установленном порядке имуществом, находящимся у учреждения на праве оперативного управления	тыс. рублей	0	0	0	0
9.	Иные сведения					

Главный бухгалтер

М.Е. Сапункова

М.Е. Сапункова